

Purposeful Design Transforming the Way We Live

Design Entry Template





Design Entry Template Guidelines

ท่านจะต้องจัดเตรียมงานออกแบบที่จะส่งเข้าแข่งขันโดยใช้เทมเพลตต่อไปนี้ ซึ่งแต่ละสไลด์จะมีหัวข้อและข้อกำหนดที่แตกต่างกันออกไปตามที่ระบุไว้ด้านล่าง การนำเสนอที่นำส่งควรมีจำนวนไม่เกิน 12 สไลด์ โดยเริ่มจาก (สไลด์ที่ 1: ชื่อโปรเจก) และจบด้วย (สไลด์ที่ 12: ระบุผลิตภัณฑ์ของ American Standard ที่เลือกใช้)

SLIDE 1: Project Name

โปรเจกต์คอนเซ็ปต์ที่สะท้อนแนวคิดของท่าน

SLIDE 2: Design Concept

อธิบายคอนเซ็ปต์ของท่านอย่างกระชับ โดยไม่เกิน 150 คำ

หมายเหตุ: ท่านจะสามารถอธิบายรายละเอียดเพิ่มเติมได้ในเอกสารนำเสนอเรื่องราวการออกแบบ

SLIDE 3: Design: Floorplan and Elevations

เล่าเรื่องราวของท่านผ่านงานออกแบบ

SLIDES 4-9: Design: Visuals

นำเสนอคอนเซ็ปต์ของท่านด้วยแบบจำลอง

- สไลด์ที่ 4: ภาพรวม
- สไลด์ที่ 5: พื้นที่อาบน้ำ
- สไลด์ที่ 6: พื้นที่โถสุขภัณฑ์
- สไลด์ที่ 7: พื้นที่อ่างล้างมือ
- สไลด์ที่ 8-9: ภาพผลงานเพิ่มเติม

SLIDE 10- 11: Specifications: Colors, Materials and Finishes

รายละเอียดเฉพาะ: สี วัสดุ และงานเคลือบผิว

SLIDE 12: American Standard Products Specified

ระบุรายชื่อผลิตภัณฑ์ทั้งหมดที่ท่านเลือกใช้ในงานออกแบบ

Passive Cleaned Toilet

The most cleaned toilet

ASDA22-70133





Design Concept

Passive Cleaned Toilet

ห้องน้ำที่ทุกส่วนมีคุณสมบัติเรื่องความสะอาดทั้งหมด ผมต้องการออกแบบที่ตัวห้องน้ำที่ทำให้ผู้เข้าพักรู้สึกสบายใจได้มากที่สุดทั้งการใช้งานและความรู้สึก ด้วยการใส่วัสดุและการวางแผน เรื่องแรกวัสดุ จากคุณสมบัติสีขาว ที่มีการสะท้อนแสงสูงที่สุดเพื่อนำแสงแดดเข้ามาช่วยฆ่าเชื้อ กระเบื้องทั้งหมดเป็นสีขาวที่มีคุณสมบัติฟอกอากาศและฆ่าเชื้อและพื้นที่สัมผัสทั้งหมดถูกเคลือบด้วยฟิล์มทองแดง ทุกส่วนในห้องน้ำสามารถมองเห็นกันได้ ลดพื้นที่ในการสัมผัสให้น้อยที่สุด และเลือกใช้สุขภัณฑ์ที่มีคุณสมบัติฆ่าเชื้ออีกด้วย ตัวแปลนถูกออกแบบให้ส่วนที่สะสมเชื้อโรคถูกกันแต่ไม่บังการมองเห็น สามารถมองเห็นบรรยากาศวิวภายนอกและใส่ความสนุกจากตู้ได้อ่างที่สามารถขยับได้ตามความต้องการ

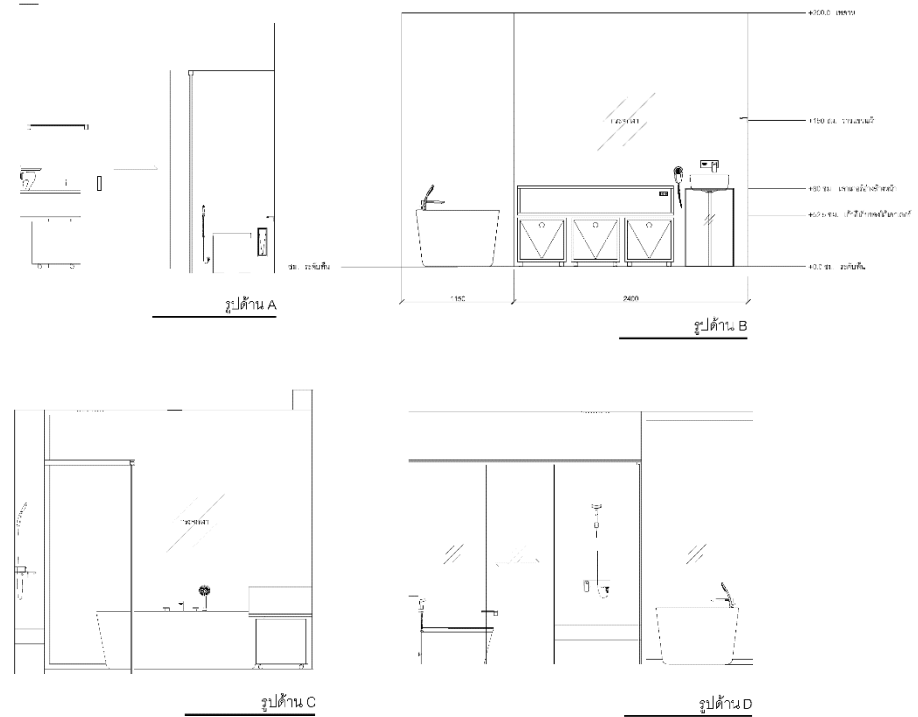
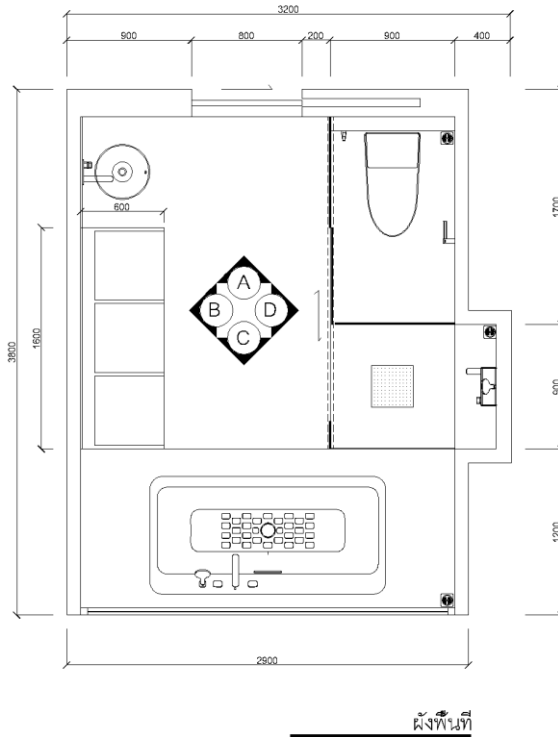
The bathroom which every part has all the cleanliness features. I wanted to design a bathroom that would make guests feel as comfortable as possible in terms of functionality and feeling. With the insertion of materials and the planning. First is material from properties of white color with the highest reflectivity to bring sunlight to help disinfect and dehumidification so all tiles are white including with negative ion and anti-bacteria properties. In addition, Another contact areas are covered with a copper film. All space of the bathroom are visible to each other. Minimize the surface of contact area, also choose to use sanitary ware that has anti-bacteria properties as well. The germiest parts in plan was blocked but does not block the view. able to see the atmosphere outside. Lastly, Adding of entertainment from the cabinet under the sink that can be moved as you wish.

Design: Floor Plan and Elevations

ผังพื้นที่และรูปด้าน

ตัวแปลนห้องน้ำเรียงตามความสำคัญและการใช้งาน จุดล้างมือและพื้นที่เคาเตอร์เป็นจุดแรก ไล่ส่วนโถส้วมและฝักบัวและอาบหน้าติดกันไว้ ด้วยประตูที่เป็นสองระบบ พื้นที่อ่างอาบน้ำที่ปรับหน้าต่างที่เป็นกระจกปรับฝ้าได้ ให้ความเป็นส่วนตัวและสัมผัสกับธรรมชาติ ตัวห้องน้ำ

Bathroom plan was designed by arrangement from importance and usability. First zone is the washbasin and counter that use the most. Next is the closed zone, the toilet and shower part are closed by 2 function sliding doors. Last zone is a bathtub close to the window with smart switchable glass film that will give both privacy and aesthetics of view outside.



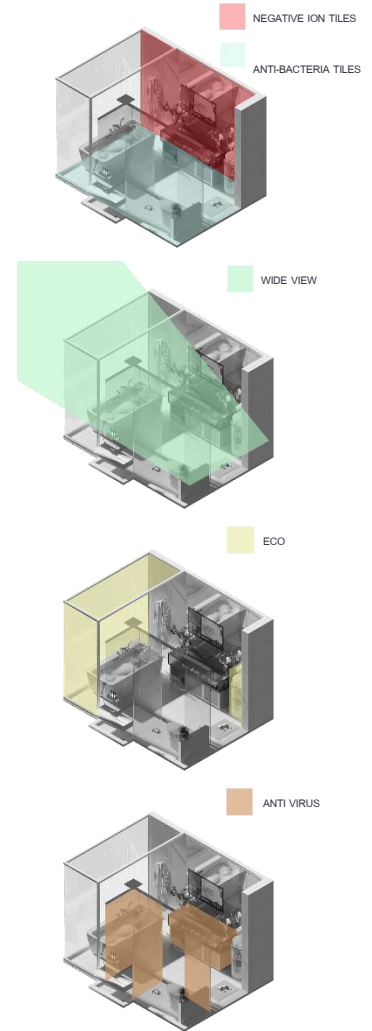
Design Visuals: Full Bathroom

ภาพรวม

พื้นฐานจะเป็นสีขาวเนื่องจากหลักการสะท้อนของปริมาณแสงที่มีต่อสีขาว เพื่อการกระจายแสงUVและความสว่างให้ทั่วทั้งห้องไม่มีพื้นที่ให้แสงเข้าที่น้อย อีกทั้งใช้กระเบื้องขนาดใหญ่เพื่อลดร่องยาแนว สองประเภท คือ anti-bac และion สีขาวให้ความรู้สึกที่สะอาด และเสมือนพื้นที่กว้างมากขึ้น ผมเลือกใช้วัสดุที่ใสและสะท้อน เพิ่มมิติของพื้นที่ให้รู้สึกไม่คับแคบ และให้ผู้ใช้สามารถมองเห็นสิ่งที่อยู่ภายใน ไม่กังวลในการใช้งานในแง่ของความรู้สึก และเคลือบด้วยทองแดงฟิล์มเพื่อให้ฆ่าเชื้อด้วยตัวเองได้ พื้นที่สัมผัสทั้งหมดมีความเรียบทำความสะอาดได้ง่าย เพิ่มบรรยากาศด้วยไฟสามประเภท ในโทนอุ่น 3000k ตำแหน่งไฟจะเน้นแสงที่ริมของวัตถุ ไม่รบกวนสายตา เพียงพอต่อการมองเห็น และสร้างบรรยากาศในห้องนำห้องนำมีฟังก์ชันการทำความสะอาดตัวเองจากคุณสมบัติของวัสดุ การเปิดให้รับแสงจากข้างนอก ส่วนสุดท้ายประสบการณ์ที่ผู้เข้าพักได้รับพื้นฐานคือความมั่นใจในความสะอาดและบริบทของสถานที่ ส่วนที่เพิ่มคือประสบการณ์จากการใช้งาน และความสวยงามของห้องนำที่ผมได้อธิบายในส่วนเพิ่มเติม



Basically, the main color is white due to the principle of reflecting the amount of light on white to spread UV light and brightness throughout the room even with a small space for light to enter. In addition, using large tiles used to reduce grout tile will combine between two types are anti-bac and ion. And white color gives a feeling of cleanliness and virtually a wider area. Choosing for transparent and reflective material will increase the dimension of the space to make it feel not cramped and allow users to see what is inside to make users not worried about usability in terms of feeling. And choose coated with copper film for self-sterilization. All contact areas are smooth and easy to clean and add ambience with three types of lights, in warm 3000k tones to light placement that focuses on the edge of the subject without visual disturbances and enough to see and create an atmosphere in the bathroom. The bathroom has a feature self-cleaning property from the material properties and exposure to outside light. The basis is guest experience confidence in the cleanliness and context of the place. And the added part is the user experience and the beauty of the bathroom



Design Visuals: Shower Area

พื้นที่อาบน้ำ

ในส่วนของโซนอาบน้ำ ใช้ประตูร่วมกับพื้นที่สุขภัณฑ์ ห้องอาบน้ำจะมารถมองเห็นพื้นที่ข้างนอกขณะอาบน้ำ มีพื้นที่สำหรับนั่งหรือยืนอาบน้ำ ใช้ฝักบัวเพดานเพื่อเพิ่มบรรยากาศอาบน้ำเสมือนอยู่ท่ามกลางธรรมชาติ ตกแต่งด้วยไฟโทนอุ่น เพื่อให้ผู้ใช้รู้สึกผ่อนคลายมากที่สุด

In the shower area, sharing the door with the sanitary area. The shower room will be able to see the outside area while taking a shower. There is an area for sitting or standing in the shower. Use the ceiling shower to add a natural bath feel. decorated with warm lights to make the user feel as relaxed as possible.

as:da
american
standard
design
award
asia
pacific
2022



Design Visuals: Shower Area

พื้นที่โถสุขภัณฑ์

พื้นที่โถสุขภัณฑ์ เป็นส่วนที่มีการสะสมเชื้อโรคมากที่สุด ผมจึงกันห้องน้ำใช้กระจกเคลือบทองแดงฟิล์ม สามารถนั่งขับถ่ายเห็นวิวข้างนอก และวิวข้างใน หรือดูทีวีจากกระจกอัจฉริยะได้อีกด้วย มีถังขยะเปิดปิดสำหรับสุภาพสตรี ใส่เฟิร์นบอสตัน สำหรับเพิ่มคุณสมบัติการฟอกอากาศ พื้นที่ส่วนใหญ่ จะเน้นให้เรียบที่สุดเพื่อทำความสะอาดที่ง่าย



Toilet area, It is the part that accumulates the most germs so the partition must be installed and adding a copper coated glass film. Users can sit and excrete, see the view outside and the inside view, or watch TV from the smart mirror as well. There are open and closed waste bins for ladies and put a Boston fern for adding air purification properties.

Design Visuals: Basin Area

พื้นที่อ่างล้างมือ

ส่วนพื้นที่ล้างมือ ผมเลือกใช้สุขภัณฑ์ Evolution เปลี่ยนรูปแบบของก๊อกน้ำให้สร้างประสบการณ์ใหม่ๆ สิ่งที่ผมใส่ไว้คือ เรื่องของการล้างมือ ตัวอย่างล้างหน้า มีระบบกรองหยาบเพื่อนำน้ำทิ้งไปใช้รดน้ำต้นไม้บางประเภทต่อได้ และเพื่อให้คนล้างมือโดยไม่สิ้นเปลืองน้ำและสร้างสุขอนามัยความสะอาด เป็นไอเดียเล็กๆให้คนนั่นล้างมือเพื่อป้องกันโควิดในยุคนี้ และเพื่อรดน้ำต้นไม้ ส่วนตัวอย่างและฐานมีพื้นที่สัมผัสน้อยสะดวกต่อการทำความสะอาดและมีความปลอดภัยในการใช้งาน

In wash basin area, using Evolution sanitary ware to change the style of faucet to create a new experience. The gimmick that was used is washing hands together with water the plants by adding a coarse filter system to use the wastewater and continue watering certain types of plants. And to allow people to wash their hands without wasting water and create hygiene and cleanliness. This is a small idea to attract people to wash their hands to prevent Covid-19 in this era and to water the plants. To convince people to wash their hands often. The tub and base have less contact area, easy to clean and safe to use.



Design Visuals: Optional Images


รูปภาพเพิ่มเติม

ตัวเก้าอี้หรือตู้ใต้เคาน์เตอร์ สามารถขยับเคลื่อนที่ได้ตามแต่ความต้องการของผู้ใช้มีพื้นที่แยก ถังขยะ ผ้า และหนังสือ ให้ผู้ใช้งาน ของใช้สำหรับโรงแรมได้ถูกเก็บไว้ในข้างใต้ ใช้ผลิตภัณฑ์รีไซเคิลเป็นบรรจุภัณฑ์ทั้งหมด ผนังนั้นให้ทุกอย่างสามารถมองเห็นได้โดยตรง แสดงส่องสว่างถึง พื้นที่สัมผัสและทำความสะอาดน้อยที่สุด ตามการใช้งาน

The chair or cabinet under the counter can be moved according to the needs of the user. There is a separate area for bins, clothes and books for the user and can store hotel supplies under it. And focus on using recycled products for all packaging. Moreover, emphasize that everything is directly visible also passing light through. Minimal contact and cleaning area according to usage.

ภาพบรรยากาศ สำหรับอ่างอาบน้ำ มีกระจกปรับฝ้าได้ สำหรับผู้ใช้ที่ต้องการความเป็นส่วนตัว สำหรับโรงแรม การพักผ่อนในอ่างเป็นสิ่งที่ทำให้ผู้ใช้ชื่นชอบ และผ่อนคลายได้เต็มที่

Atmosphere for the bathtub with smart switchable glass films window 2 function transparent and frosted glass for users who want privacy, Especially, for hotels, lounging in the tub is something that users love. and great relaxation.



Design Visuals: Optional Images

รูปภาพเพิ่มเติม


สิ่งที่ผู้เข้าพักได้รับ แทนหลักคือความมั่นใจ
ในความสะอาด ส่วนเพิ่มเติมคือ สิ่งอำนวยความสะดวก
ความสะอาดในห้องน้ำ ส่วนใหญ่ผมต้องการ
ให้เป็นรีไซเคิลได้เกือบทั้งหมด ทั้งนี้ สีของ
ห้องน้ำจะมีผลจากตัวสภาพแวดล้อมรอบ ๆ
ด้วยเช่นกัน เนื่องจากสีขาวยิ่งสะท้อนที่
สะท้อน ทำให้ได้รับบรรยากาศใหม่ๆอยู่เสมอ

What guests will receive is confidence in cleanliness and bathroom amenities also focus on completely recyclable. The color of the bathroom also affects by the environment around it due to the reflecting white tiles for example in clear sky and cloudy the tone of whole visual will be different thus it will always create a new atmosphere by itself.



Specifications: Colors, Materials and Finishes

สี วัสดุ และงานเคลือบผิว



หลัก ๆ สีของวัสดุส่วนใหญ่ เป็นสีขาวเนื่องจากคุณสมบัติ การสะท้อนแสง และความสะดวกที่ทำความสะอาดได้ กล่าวไป ตัวผิวที่ต้องจับและสัมผัส เคลือบด้วยฟิล์ม ทองแดง ฆ่าเชื้อทั้งหมด ผมใช้แกนหลักสองสี ทองแดงและสีขาว กระเบื้อง เน้นแผ่นที่มีขนาดใหญ่ ลดรอยต่อร่องกระเบื้องที่เป็นที่สะสมของเชื้อโรค ส่วนสุขภัณฑ์ผมเลือกใช้รุ่นที่มีสารเคลือบเป็นสารฆ่าเชื้อโรคเกือบทั้งหมด

The color of most materials is white due to its reflective properties and cleanliness mentioned above. The contact area is coated with a copper film to disinfect all the two core colors are copper and white. The tiles highlight large slabs to reduce tile grout that are the accumulation of germs. As for sanitary ware, choose to use the model that has almost all the anti-bacterial coating. Most of the materials are focused on having a smooth texture. and has a gloss for light reflection and is easy to clean.




Specifications: Colors, Materials and Finishes


สี วัสดุ และงานเคลือบผิว

วัสดุส่วนใหญ่เน้นที่มีผิวสัมผัสที่เรียบ
และมีความเงาเพื่อการสะท้อนของแสง
มีการทำความสะอาดที่ง่าย

Most of the materials are
focused on having a smooth
texture. and has a gloss for
light reflection and is easy to
clean.



กระเบื้องinnovative tile ขาว 60x60



ฟิล์มทองแดง



อลูมิเนียมสำหรับบานเลื่อนห้องน้ำ



กระจกนิรภัยหนา 1-2cm

American Standard Products Specified

ผลิตภัณฑ์ของ American Standard ที่ใช้

1. ก๊อกผสมยืนอ่างแบบติดผนัง พร้อมชุดฝักบัวสายอ่อน 5 ฟังก์ชัน รุ่น อะคาเซีย เอโวลูชั่น
2. ก๊อกผสมอ่างล้างหน้าแบบติดผนัง รุ่น อะคาเซีย เอโวลูชั่น
3. ก๊อกผสมอ่างอาบน้ำแบบติดขอบอ่างชนิด 4 รู ก๊อก พร้อมชุดฝักบัวสายอ่อน 5 ฟังก์ชัน รุ่น อะคาเซีย เอโวลูชั่น
4. อ่างอาบน้ำรุ่น อะคาเซีย เอโวลูชั่น ยาว 1.7 เมตร ชนิดตั้งพื้น
5. ที่ใส่กระดาษชำระ รุ่น อะคาเซีย เอโวลูชั่น
6. ราวแขวนผ้ายาว 60 ซม. รุ่น อะคาเซีย เอโวลูชั่น
7. อ่างล้างหน้าแบบวงบนเคาน์เตอร์ รุ่น อะคาเซีย เอโวลูชั่น ราวน์
8. ฝักบัวออกจากเพดาน รุ่น A-952-229 สีโครมเมียม
9. ชุดสายฉีดชำระสแตนเลส รุ่น สมาร์ท
10. ตะแกรงดักกลิ่น พร้อมฝาครอบสแตนเลส



1. Toilet : Studio S (OP) 4.8L PowerFlo Tankless
2. Acacia Evolution Exposed Shower Mixer with 5 Function Hand Shower Set
3. Acacia Evolution Wall Mount Basin
4. Acacia Evolution Deck Mount Bath & Shower Mixer with 5 Function Hand Shower Set
5. Acacia Evolution 1.7M Floor Standing Tub w/Faucet Holes
6. Acacia Evolution Tissue Holder
7. Acacia Evolution Towel BAR 600 MM.
8. Acacia Evolution Round Vessel Basin WT
9. IDS Rain Shower Head 300S (A-952-229) Chrome
10. Smart Hygenic Spray-chrome
11. Floor Drain 3.5" Square (Stainless)



as:da
american
standard
design
award

asia
pacific
2022

**May Your Idea
Make a Difference
Good luck!**

*American
Standard*

